

# 청소 및 살균

코로나19가 의심되거나 확진된 경우 부엌에서


지난 24시간 이내에 귀하가 코로나19 의심 증상을 가졌거나 확진된 경우 다음 단계를 따르십시오.

환자가 시설에 방문한 후 24시간이 지난 경우에는 시설을 폐쇄할 필요가 없습니다. 평소처럼 청소 및 소독을 실시하십시오.

1

## 환기


- 가능한 경우, 24시간 이상 동안 영향을 받는 구역이나 시설 폐쇄.
- 문과 창문을 엽니다. 공기 순환을 위해 환풍기를 사용합니다.



2

## 청소

- 비누와 물로 표면을 닦습니다.



3

## 살균

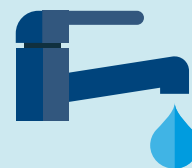
- [염소 희석 계산기](#)로 표백제를 물과 혼합하거나 코로나19에 효과적인 EPA 승인 소독제를 사용하십시오.
- 모든 표면에 살균제를 사용하고 1분 이상 그대로 두세요.
- 식품 접촉 표면에도 살균제를 사용할 수 있는지 확인하세요.
- 보호 장비를 착용하고 라벨의 지침을 따라 주세요.



4

## 헹굼

- 물로 살균제를 헹궈 냅니다.



5

## 소독

- 음식 준비 구역을 사용하는 경우, 표면 재소독.
- 차가운 물 1갤런에 표백제 1티스푼을 희석합니다.
- 자연 건조되도록 둡니다.



COVID-19를 위한 청소 및 소독에 대한 자세한 사항은 [cdc.gov](https://www.cdc.gov)를 참조해 주시기 바랍니다.

자세한 내용 및 최신 정보는 [tpchd.org/coronavirus](https://tpchd.org/coronavirus)에서 확인하세요.