

# Очищение и дезинфекция

кухни в случае подозрения или подтверждения COVID-19


**Выполняйте эти действия, если в течение последних 24 часов появилось подозрение на COVID-19, либо подтвержденный случай заражения.**

Если с момента, когда заболевший находился на территории учреждения, прошло более 24 часов, прекращать работу не требуется. Произведите уборку и дезинфекцию в обычном порядке.

## 1

### Проветривание

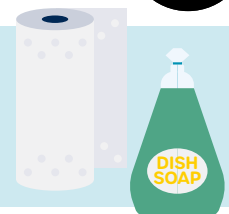
- Закройте зараженную зону или помещение на 24 часа или более, если это возможно.
- Откройте двери и окна. Используйте вентиляторы для увеличения потока воздуха.



## 2

### Очищение

- Очистите грязные поверхности с мылом и водой.



## 3

### Дезинфекция

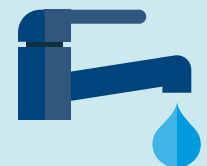
- Воспользуйтесь [калькулятором разбавления хлора](#), чтобы приготовить смесь дезинфицирующего раствора с водой, или применяйте утвержденное Управлением по охране окружающей среды дезинфицирующее средство, эффективное для борьбы с COVID-19.
- Оставьте не менее 1 минуты на всех поверхностях.
- Убедитесь, что дезинфицирующее средство можно использовать на поверхностях, контактирующих с пищевыми продуктами.
- Используйте защитные средства и следуйте инструкциям на этикетках.



## 4

### Полоскание

- Смойте дезинфицирующее средство водой.



## 5

### Обеззараживание

- Если эта зона используется для приготовления пищи, проведите повторную дезинфекцию поверхностей.
- Смешайте 1 чайную ложку отбеливателя и 3,8 л (1 галлон) холодной воды.
- Дайте просохнуть.



Дополнительную информацию об уборке и дезинфекции против COVID-19 см. на сайте [cdc.gov](https://www.cdc.gov).

Подробные сведения и актуальную информацию см. на сайте [tpchd.org/coronavirus](https://www.tpchd.org/coronavirus).