

# Vệ Sinh và Khử Trùng Cơ Sở Bếp Ăn


Hãy làm theo các bước sau nếu quý vị có một trường hợp nghi ngờ hoặc được xác nhận nhiễm COVID-19 trong 24 giờ qua.

Nếu đã qua 24 giờ kể từ khi người ốm có mặt tại cơ sở, quý vị không cần phải đóng cửa. Hãy vệ sinh và khử trùng như bình thường.

## 1

### Thông khí

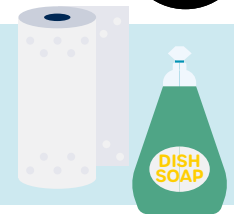
- Đóng cửa cơ sở hoặc khu vực bị ảnh hưởng trong 24 giờ trở lên nếu có thể.
- Mở các cửa ra vào và cửa sổ. Sử dụng quạt để tăng lưu thông không khí.



## 2

### Vệ sinh

- Vệ sinh các bề mặt bị bắn bằng xà phòng và nước.



## 3

### Khử trùng

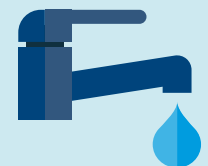
- Sử dụng [công cụ tính tỷ lệ pha chlorine](#) để hòa tan chất tẩy với nước hoặc sử dụng chất khử trùng được EPA phê duyệt để diệt khuẩn COVID-19.
- Để chất đó lưu lại ít nhất 1 phút trên tất cả các bề mặt.
- Đảm bảo chất khử trùng là loại có thể sử dụng trên bề mặt tiếp xúc với thực phẩm.
- Sử dụng đồ bảo hộ và tuân thủ hướng dẫn trên nhãn sản phẩm.



## 4

### Xối rửa

- Xối rửa chất khử trùng bằng nước.



## 5

### Sát khuẩn

- Nếu quý vị sử dụng khu vực này để chuẩn bị đồ ăn, hãy sát khuẩn các bề mặt lần nữa.
- Pha 1 thìa cà phê chất tẩy rửa với 1 ga-lông nước lạnh.
- Để khô tự nhiên.



Để biết thêm thông tin về vấn đề vệ sinh và khử trùng liên quan đến COVID-19, truy cập [cdc.gov](https://www.cdc.gov).

Tìm hiểu thêm và cập nhật tin tức liên tục tại [tpchd.org/coronavirus](https://www.tpchd.org/coronavirus).